


TONS SATURÉS

213



BRIQUE ROUGE R.90



TERRE DE SIENNE R.80



BRIQUE ROSE R.70



VIEUX ROSE R.50

1



BRIQUE NATURELLE O.90



TERRE ORANGE O.80



OCRE CLAIR O.70



TERRE BEIGE T.70

2



JAUNE OCRE J.70



JAUNE POLLEN J.60



JAUNE PAILLE J.50



OPALE J.30

3



BLEU AZUR B.30



BLEU CIEL B.20



GRIS CENDRE G.50



GRIS FUMÉ G.40

4

TONS MOYENS

213



NACRE ORANGE O.20



ROSE SOUTENU R.60



ROSE NACRÉ R.10




ROSE PARME R.30



TERRE D'ARGILE T.30



BEIGE T.80



TERRE FEUTRÉE T.60



TERRE ROSÉE T.90



PÉTALE ROSE R.40



ROSE ORANGE O.60



BEIGE ROSE PÂLE O.40



JAUNE ORANGE J.10




GRÈGE T.10



GRIS SOURIS G.30



PIERRE V.10




VERT PÂLE V.30

TONS CLAIRS

* La teinte BL.10 est disponible pour le BLANC DU LITTORAL (support Rt3) et pour le MONOBLANCO (supports Rt1, Rt2, Rt3), en grain fin uniquement.



I BEIGE ROSÉ O.50




J SABLE ROSÉ R.20



K SABLE CLAIR T.20



L BEIGE ORANGE O.30



TERRE DE SABLE T.50



SABLE O.10



SABLE D'ATHÈNES J.39



BLANC CASSÉ G.20



SABLE JAUNE J.40




JAUNE PÂLE J.20




BLANC LUMIÈRE G.10



BL.10* MONOBLANCO & BLANC DU LITTORAL




TERRE DE LUNE B.10



VERT ASTRAL V.20



SABLE ORANGE T.40



NATUREL G.00